


INLEIDING

Welkom bij de handleiding voor de LaCie Porsche Design Desktop Drive. Deze nieuwe reeks harde schijven combineert het wereldberoemde geraffineerde ontwerp van massief aluminium dat kenmerkend is voor Porsche Design met de geavanceerde technologie van LaCie. Dankzij SuperSpeed USB 3.0 kunt u uw harde schijf gebruiken om bliksemsnel bestanden over te dragen.



Deze pagina's gidsen u doorheen de aansluitprocedure van uw LaCie-product en leggen de functies ervan uit. Als deze handleiding uw vragen niet beantwoordt of als u problemen ervaart, raadpleegt u de pagina [Hulp verkrijgen](#).

INHOUD DOOS

Uw doos bevat het volgende:

- LaCie Porsche Design Desktop Drive
- USB 3.0-kabel (compatibel met USB 2.0)
- Voedingseenheid
- Snelle installatiegids
- De opslaghulpprogramma's en de gebruikershandleiding van LaCie zijn voorgeladen op de drive

Opmerking: een PDF van deze gebruikershandleiding en softwareprogramma's staat al op de schijf.

Belangrijk: bewaar de verpakking. Als het apparaat moet worden gerepareerd of onderhouden, moet het in de oorspronkelijke verpakking worden teruggestuurd.

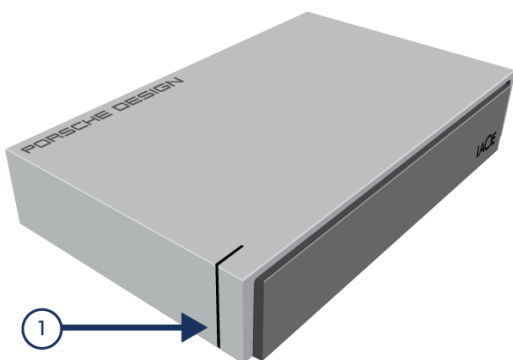
MINIMALE SYSTEEMVEREISTEN

Uw systeem moet voldoen aan bepaalde vereisten zodat uw LaCie-product naar behoren werkt. Voor een lijst met deze vereisten raadpleegt u de verpakking van het product of de webpagina voor productondersteuning op www.lacie.com/nl/support/.

Opmerking: voor optimale prestaties moet de drive aangesloten zijn op een USB 3.0-hostpoort.

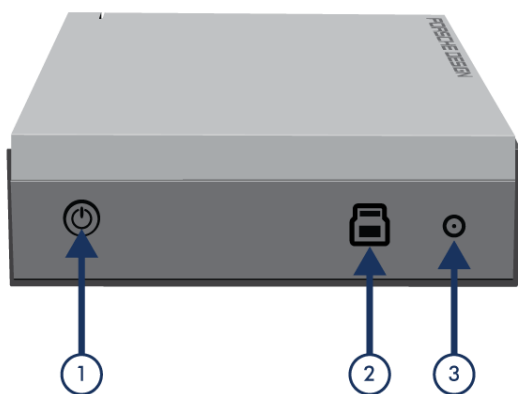
AANZICHTEN VAN DE DRIVE

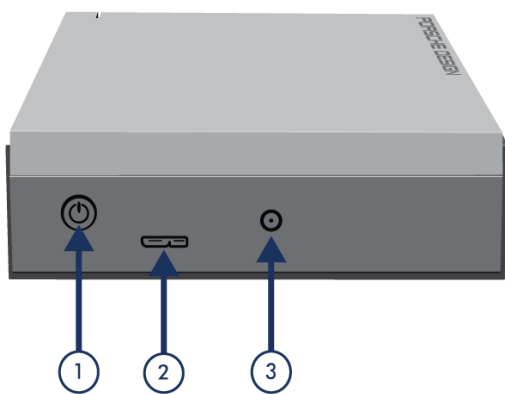
Vooraanzicht



1. Activiteits-LED

Achteraanzicht





1. Stroomschakelaar
2. USB 3.0-poort
3. Voedingsaansluiting

INFORMATIE OVER STATUSLAMPJE

Uw harddrive heeft een statuslampje die de werking van de drive aangeeft. Raadpleeg de onderstaande tabel voor informatie.

Gedrag lampje	Status
Aan, licht onafgebroken op	Drive is ingeschakeld
Knipperend	Gegevens worden geopend
Aan gedurende 1 seconde, uit gedurende 30 seconden	Eco-modus
Uit	Drive is uitgeschakeld